

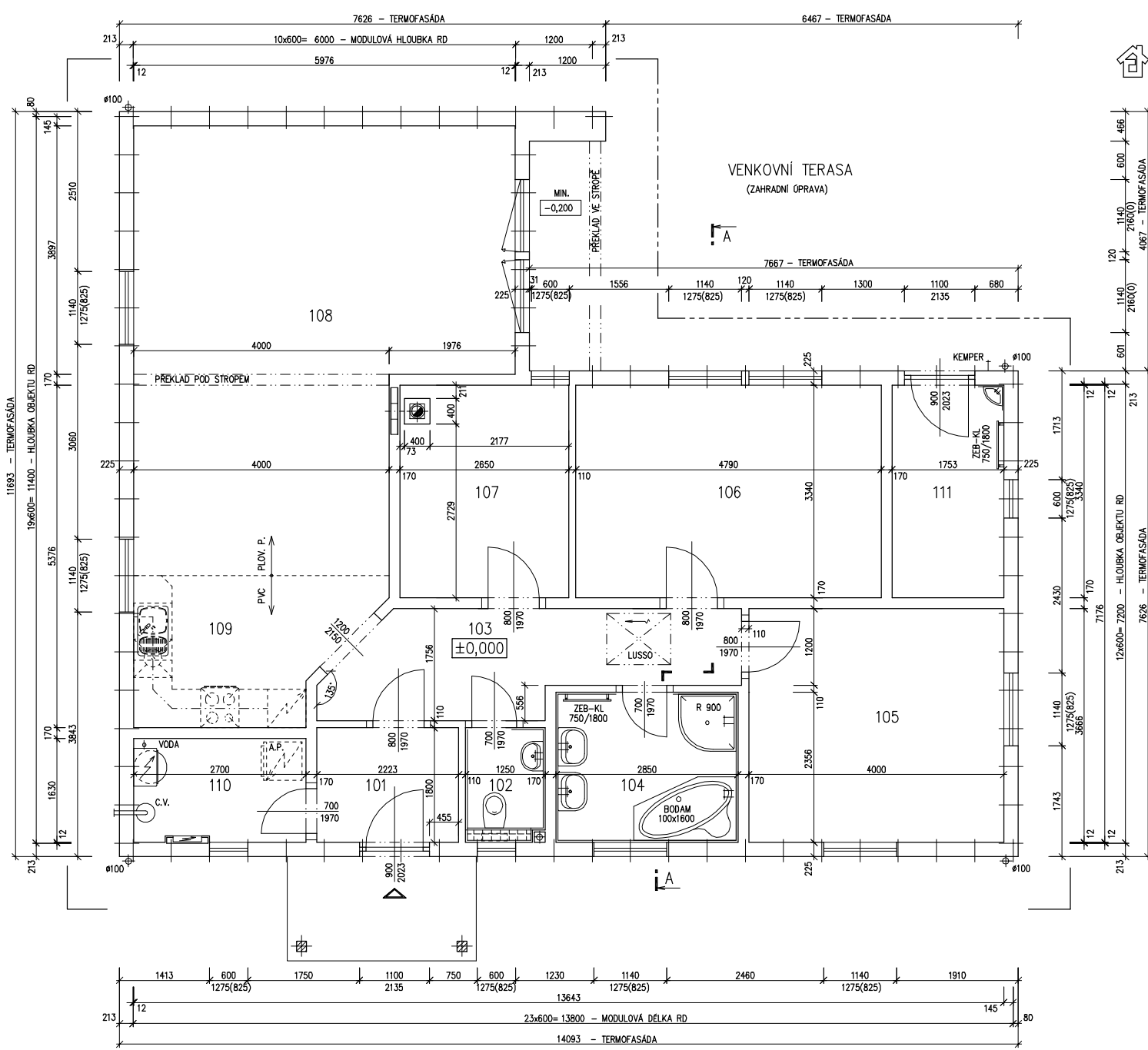


RODINNÝ DOMEK
LARGO Line 122/281kk + 2M

(RD BEZ PODSKLEPENÍ)

PŮDORYS PŘÍZEMÍ

M 1:50



POZNÁMKA:

1. OBKLAD STĚN A PŘÍČEK SÁDROKARTONEM TL.12,5 mm JE PRO POTŘEBU KÓTOVÁNÍ ZAOKROUHLÉN NA 12 mm.
2. TECHNICKÉ ZMĚNY JSOU VYHRAZENY

LEGENDA MÍSTNOSTI :

ČÍSLO	ÚČEL MÍSTNOSTI	PLOCHA m ²
101	ZADVĚŘÍ	4,00
102	WC	2,01
103	CHODBA	9,27
104	KOUPELNA	6,71
105	DĚTSKÝ POKOJ	14,66
106	LOŽNICE	16,00
107	PRACOVNA	8,69
108	OBÝVACÍ POKOJ	35,92
109	KUCHYŇ	7,75
110	KOTEL	4,40
111	TECHNICKÁ MÍSTNOST	5,86
OBYTNÁ PLOCHA :		75,27
PŘÍSLUŠENSTVÍ :		40,00
UŽITKOVÁ PLOCHA :		115,27
CELKOVÁ PLOCHA (PODLAHOVÁ) :		115,27

MODEL 06

Zpracovatel
 PROJEKT
Datum: 02/2006
Číslo HS: 33 687



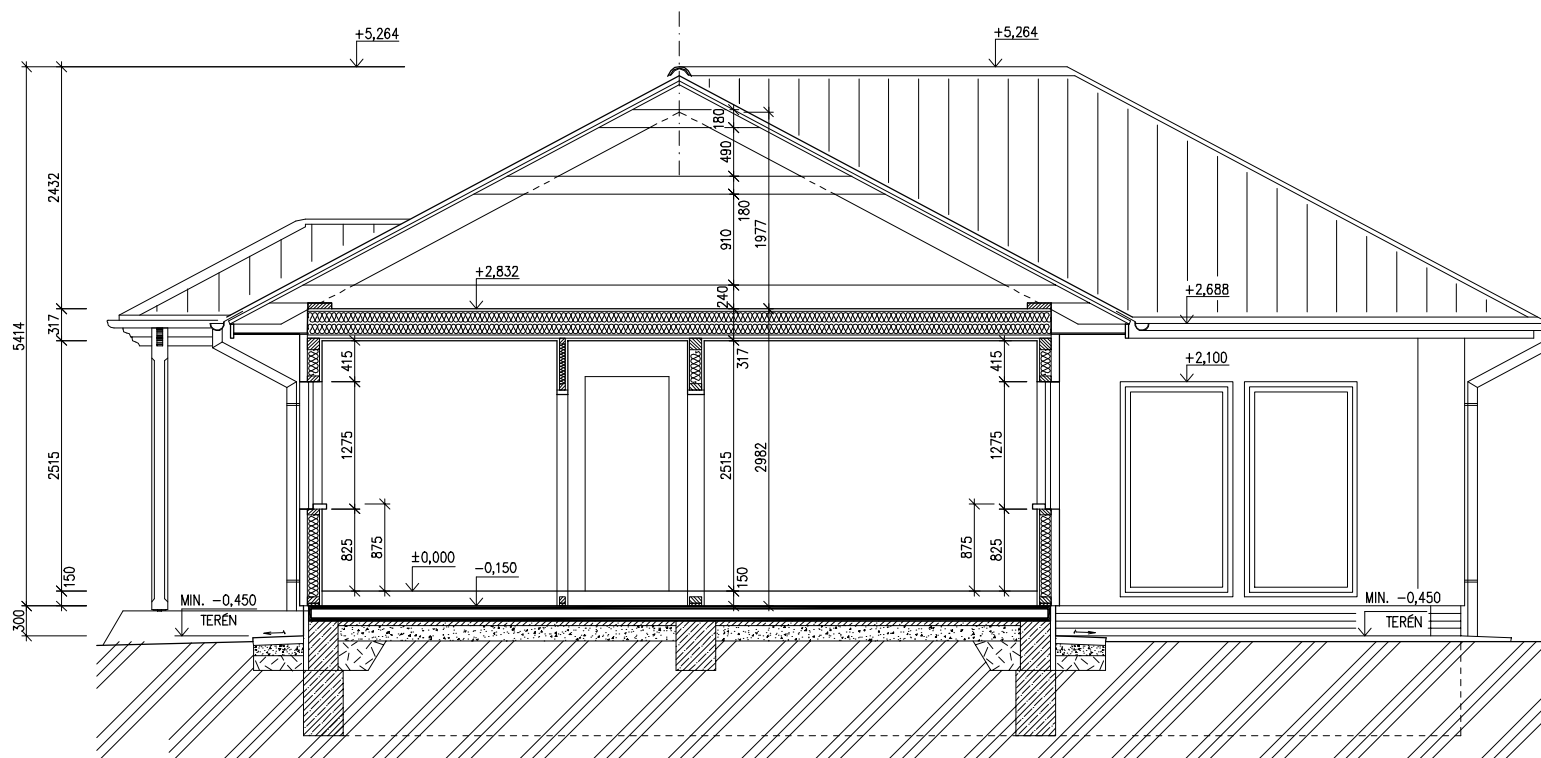
RODINNÝ DOMEK

LARGO Line 122/28kk + 2M

(RD BEZ PODSKLEPENÍ)

ŘEZ A-A

M 1:50



SPODNÍ STAVBA
DODÁVKA ODBĚRATELE

LEGENDA MATERIÁLU

-  ROSTLÝ TERÉN
-  ŠTĚRKOVÝ NÁSYP
-  ZÁSYP
-  ŽELEZOBETON
-  PROSTÝ BETON
-  DŘEVO
-  TEPELNÁ IZOLACE

MODEL 06

Zpracovatel



Projekt

Datum: 03/2006

Číslo HS: 33 687



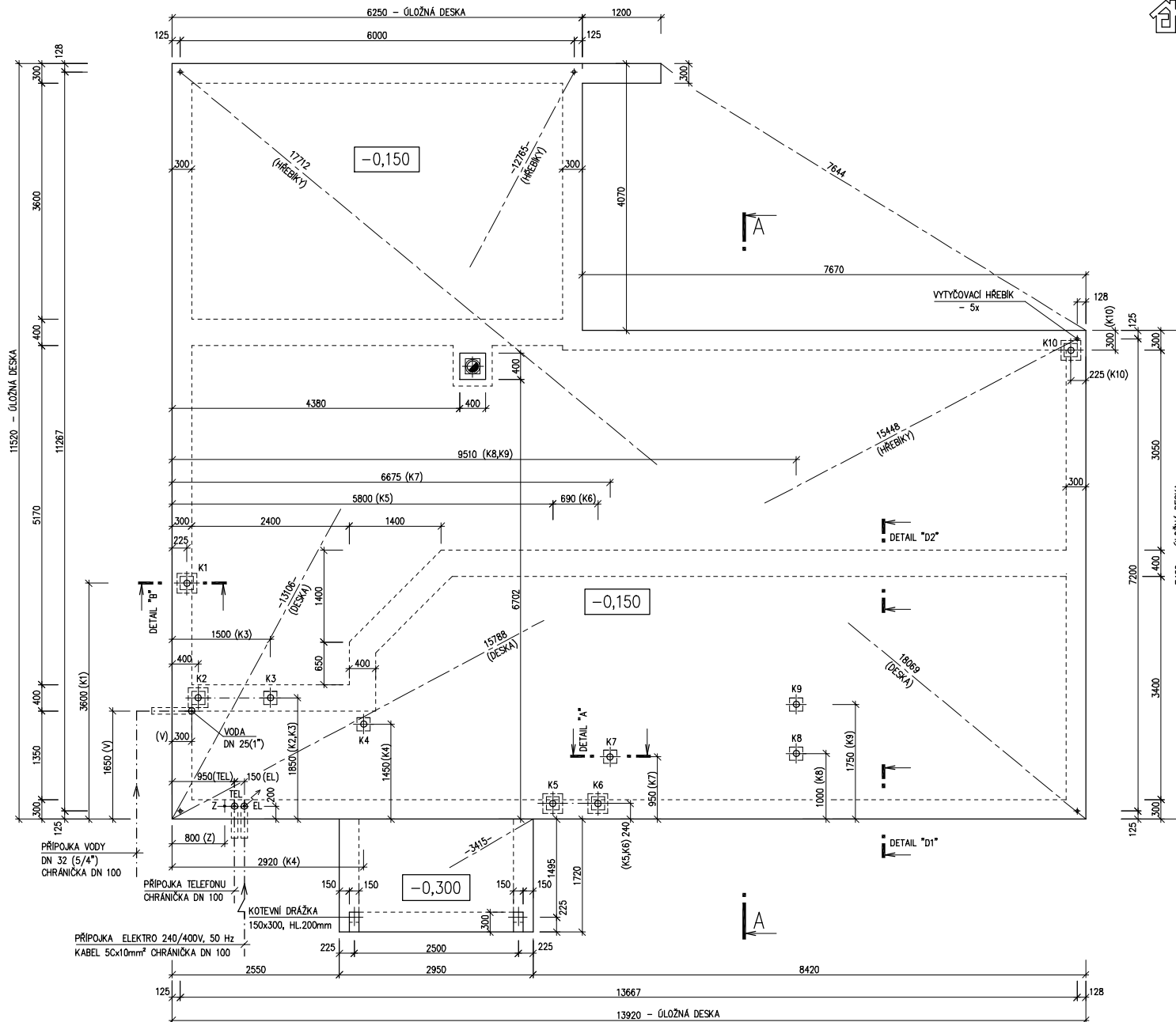
RODINNÝ DOMEK

LARGO Line 122/28^{kk} + 2M

(RD BEZ PODSKLEPENÍ)

ÚLOŽNÁ DESKA

M 1:50



POZNÁMKA:

OBVODOVÉ ROZMĚRY ÚLOŽNÉ DESKY
(BEZ VNĚJŠÍCH ÚPRAV) : +15 mm
PRAVOÚHLOST STAVBY - DÉLKA DIAGONÁLY : +20 mm
OSY INSTALAČNÍCH PROSTUPŮ : ±15 mm
VODOROVNOST ÚL. DESKY - MAX. VÝŠKOVÝ ROZDÍL : 15 mm
- MAX. VÝŠKOVÝ ROZDÍL NA DÉLCE 2,0 m : 8 mm

ŘEZ A-A' + DETAILY PROVEDENÍ ÚLOŽNÉ DESKY - VIZ VÝKRESY Č. 011a, 012a, 013a.

Z - ZEMNĚNÍ - POZINK. PÁS TL. MIN. 3mm,
MIN. 100mm² SMYČKA 25m
(DLE ČSN 33 2000-5-54)

K1 - K10 - KANALIZACE DN 100

MODEL 06

Zpracovatel



Projekt

Datum: 03/2006

Číslo HS: 33 687